



花蓮縣環境保護局性別圖像

中華民國110年

花蓮縣環境保護局會計室編製

中華民國111年6月

# 目 次

1、環保志義工人數.....	1
2、環保人員人數.....	2
3、廢棄物清理人員人數.....	3
4、水環境巡守隊隊員人數.....	4
5、現有列管公廁之廁所數 .....	5
6、環保局人員人數 .....	6
附錄 1 花蓮縣環保局近5年性別統計指標概況.....	7
附錄 2 花蓮縣環保局性別統計指標定義.....	8

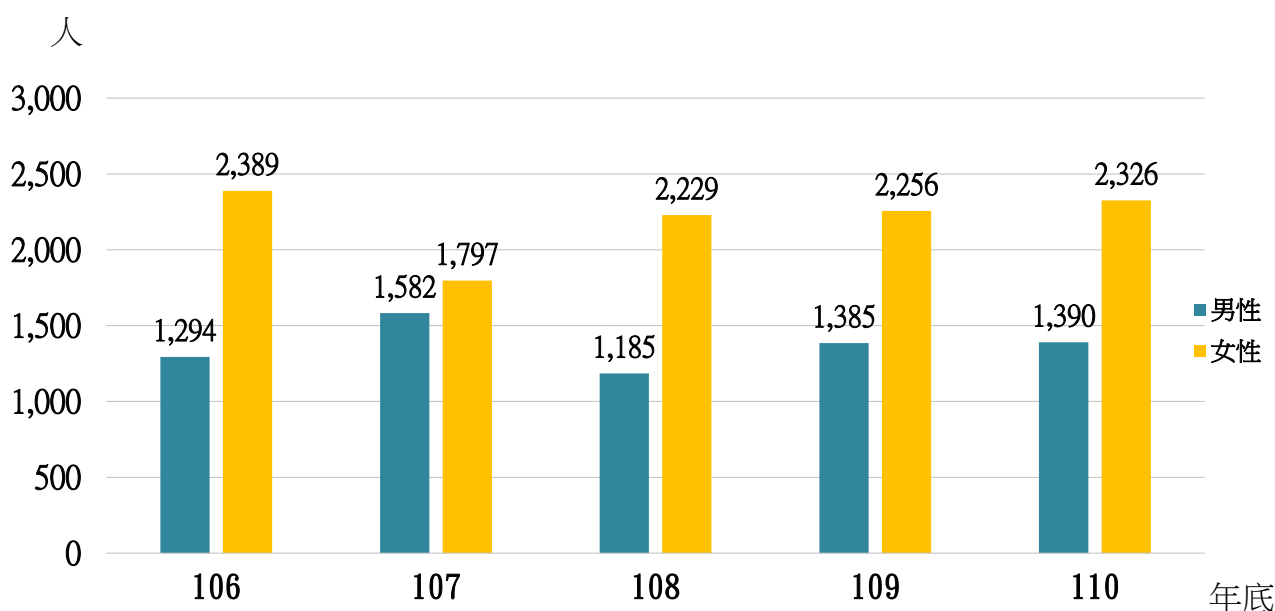
# 凡例

- 一、本刊編印之目的，係花蓮縣（以下稱本縣）環保性別有關之統計數據，俾以提供施政考核及釐定施政計畫之參考。
- 二、本刊之資料時間自 106 年至 110 年；內容包括：「環保志義工人數」、「環保人員人數」、「廢棄物清理人員人數」、「水環境巡守隊隊員人數」、「現有列管公廁之廁所數」、「環保局人員數」等性別相關統計。
- 三、表內數字太長者，其單位均儘量提高，尾數四捨五入，故部份總數與細數之間，會有未能吻合情事。
- 四、所載資料如有更新，均予修正，凡與前期數字不同時，概以本期數字為行政院環保署統計年報提供，並摘錄本局公務統計報表加以整理。
- 五、統計數字恐難避免舛誤之處，尚祈各界不吝指正，以供日後改進之參考。

## (一)環保志義工人數

本縣110年底環保志義工人數計3,716人，其中男性1,390人占37.41%，女性2,326人占62.59%，志義工以女性為主，人數約為男性之1.67倍；與106年比較，女性人數減少2.64%，男性人數增加7.42%。

### 環保志義工人數



### 花蓮縣環保志義工人數性別統計

單位：人

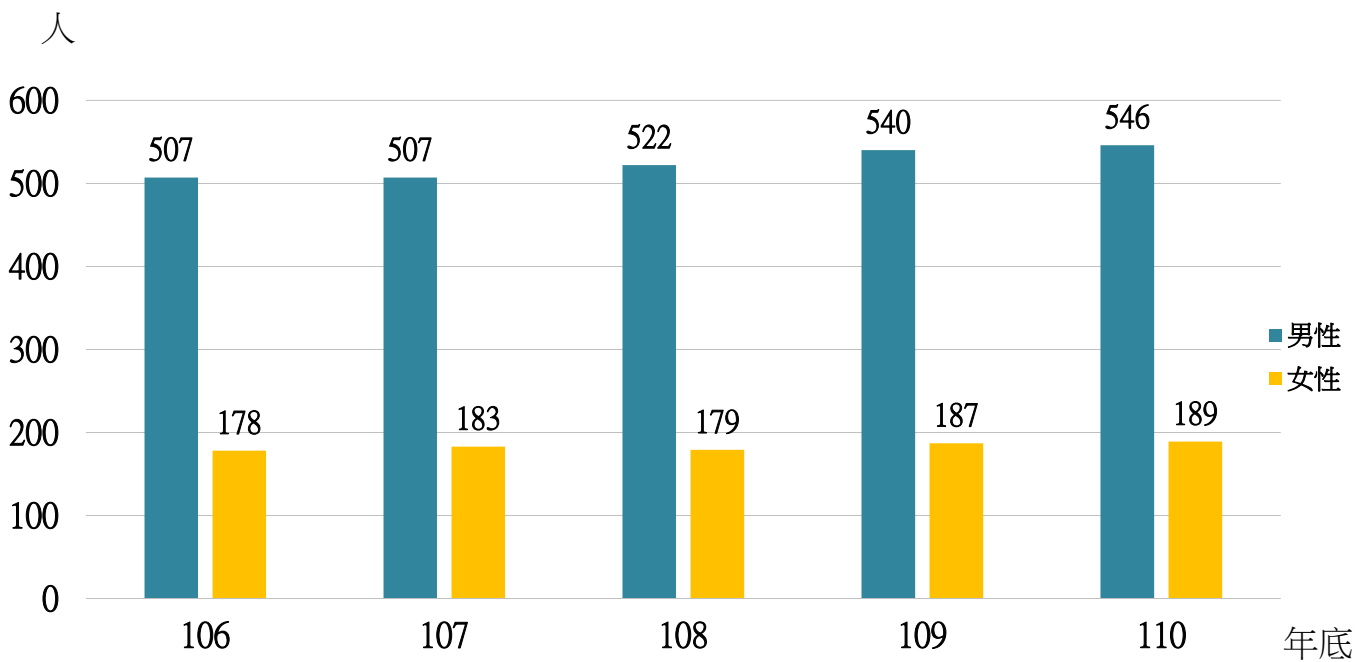
年底別	合計	男性	女性
106	3,683	1,294	2,389
107	3,379	1,582	1,797
108	3,414	1,185	2,229
109	3,641	1,385	2,256
110	3,716	1,390	2,326

資料來源：行政院環境保護署

## (二)環保人員人數

本縣110年底環保人員人數計735人，其中男性546人占74.29%，女性189人占25.71%，環保人員以男性為主，人數約為女性之2.89倍；與106年比較，女性人數增加6.18%，男性人數增加7.69%。

### 環保人員人數



### 花蓮縣環保人員人數性別統計

單位：人

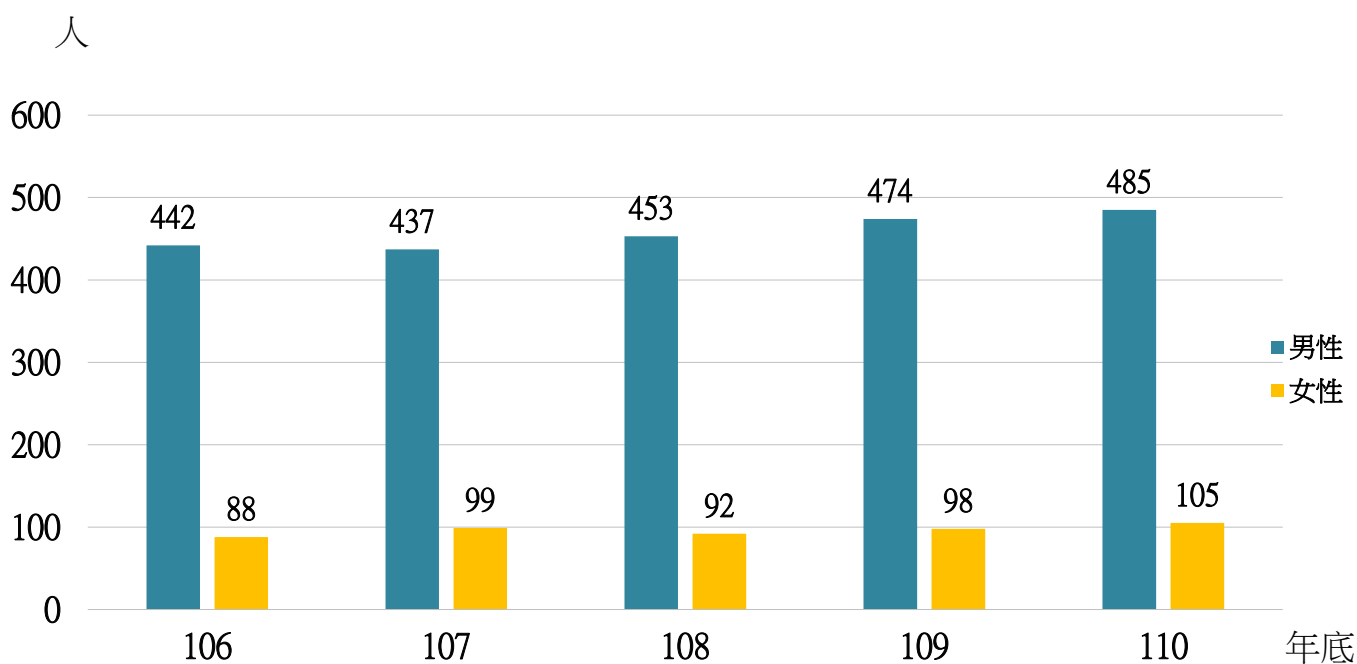
年底別	合計	男性	女性
106	685	507	178
107	690	507	183
108	701	522	179
109	727	540	187
110	735	546	189

資料來源：行政院環境保護署

### (三)廢棄物清理人員人數

本縣110年底廢棄物清理人員人數計590人，其中男性485人占82.2%，女性105人占17.8%，清理人員以男性為主，人數約為女性之4.62倍；與106年比較，女性人數增加19.32%，男性人數增加9.73%。

#### 廢棄物清理人員



#### 花蓮縣廢棄物清理人員人數性別統計

單位：人

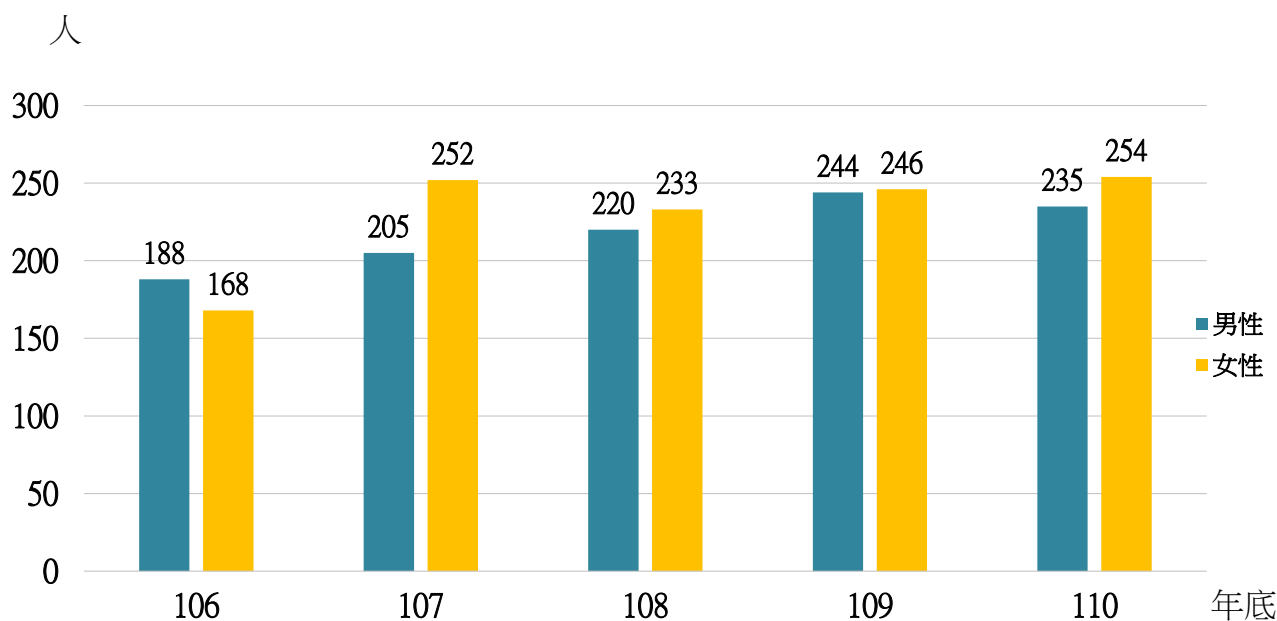
年底別	合計	男性	女性
106	530	442	88
107	536	437	99
108	545	453	92
109	572	474	98
110	590	485	105

資料來源：行政院環境保護署

#### (四)水環境巡守隊隊員人數

本縣110年底水環境巡守隊隊員人數計489人，其中男性235人占48.06%，女性254人占51.94%，巡守隊隊員以女性為主，人數約為男性之1.08倍；與106年比較，女性人數增加51.19%，男性人數增加25%。

### 水環境巡守隊隊員人數



### 花蓮縣水環境巡守隊隊員人數性別統計

單位：人

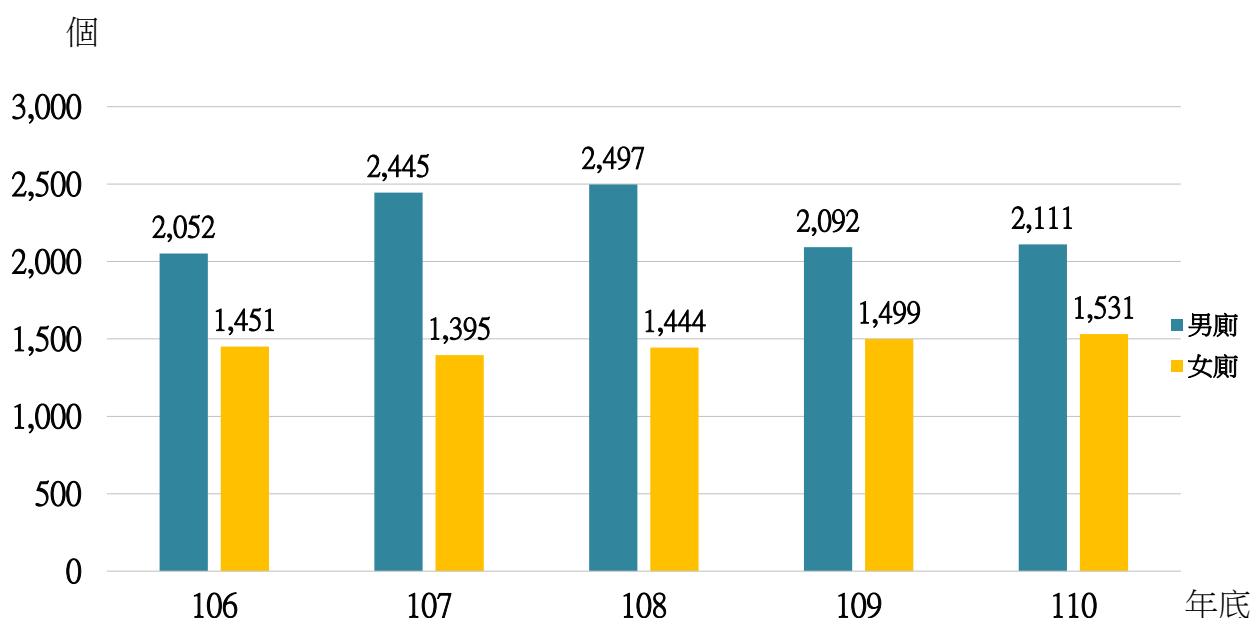
年底別	合計	男性	女性
106	356	188	168
107	457	205	252
108	453	220	233
109	490	244	246
110	489	235	254

資料來源：行政院環境保護署

## (五)現有列管公廁之廁所數

本縣110年底列管公廁之廁所數(依男廁及女廁統計，不分男女公廁不併入)計3,642個，其中男廁2,111個占57.96%，女廁1,531個占42.04%，列管公廁之廁所以男廁為主，廁所數約為女廁之1.38倍；與106年比較，女廁數增加5.51%，男廁數增加2.88%。

### 現有列管公廁之廁所數



### 花蓮縣現有列管公廁之廁所數 統計

單位：個

年底別	合計	男廁	女廁
106	3,503	2,052	1,451
107	3,840	2,445	1,395
108	3,941	2,497	1,444
109	3,591	2,092	1,499
110	3,642	2,111	1,531

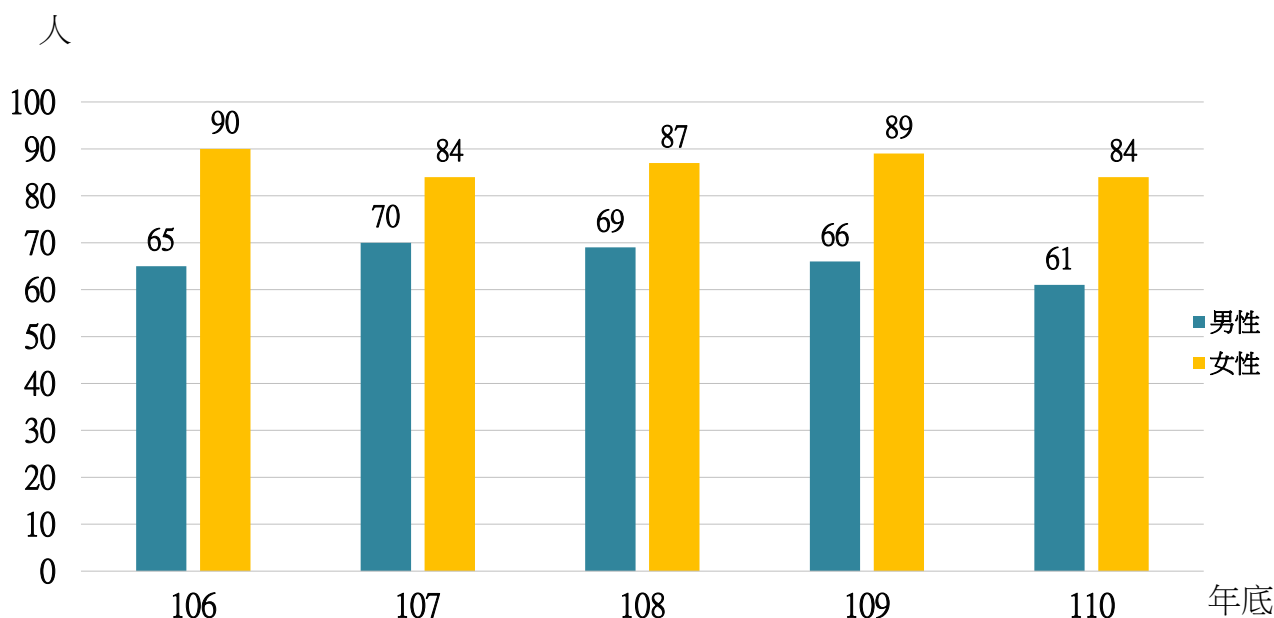
資料來源：行政院環境保護署



## (六)環保局人員人數

本縣110年底環保局人員人數計145人，其中男性61人占42.07%，女性84人占57.93%，環保人員以女性為主，人數約為男性之1.38倍；與106年比較，女性人數減少6.67%，男性人數減少6.15%。

### 環保局人員數



### 花蓮縣環保局人員數性別統計

單位：人

年底別	合計	男性	女性
106	155	65	90
107	154	70	84
108	156	69	87
109	155	66	89
110	145	61	84

資料來源：行政院環境保護署

附錄1 花蓮縣環保局近五年性別統計指標概況

指標項目	單位	106年		107年		108年		109年		110年	
	性別	男性	女性	男性	女性	男性	女性	男性	女性	男性	女性
環保志義工人數	人	1,294	2,389	1,582	1,797	1,185	2,229	1,385	2,256	1,390	2,326
環保人員人數	人	507	178	507	183	522	179	540	187	546	189
廢棄物清理人員人數	人	442	88	437	99	453	92	474	98	485	105
水環境巡守隊隊員人數	人	188	168	205	252	220	233	244	246	235	254
現有列管公廁之廁所數	個	2,052	1,451	2,445	1,395	2,497	1,444	2,092	1,499	2,111	1,531
環保局人員人數	人	65	90	70	84	69	87	66	89	61	84

## 附錄2 性別統計指標定義

指標項目	定義
環保志義工人數	年滿 18 歲之中華民國國民，每星期可提供 3.5 小時以上的服務時間，經甄試合格者，並參加環保署基礎及特殊訓練後，授予志願服務紀錄冊及環保志工證，成為志工隊員之人數。
環保人員人數	各級環境保護單位(含鄉鎮市廢棄物清理單位)之人員，包括編制內及非編制，惟不包含環保警察、服環保替代役人員及環保志工。
廢棄物清理人員人數	廢棄物清理人員含職員及工員，惟不包含服環保替代役人員及環保志工。
水環境巡守隊隊員人數	水環境巡守隊隊員人數為環保志工。
現有列管公廁之廁所數	編有列管編號，並列管建檔督查公廁數，依男公廁(座式、蹲式、小便斗)與女公廁(座式、蹲式)統計，惟不併計不分男女共用公廁。
環保局人員人數	各級環境保護單位(不含鄉鎮市廢棄物清理單位)之人員，包括編制內及非編制，惟不包含環保警察、服環保替代役人員及環保志工。